

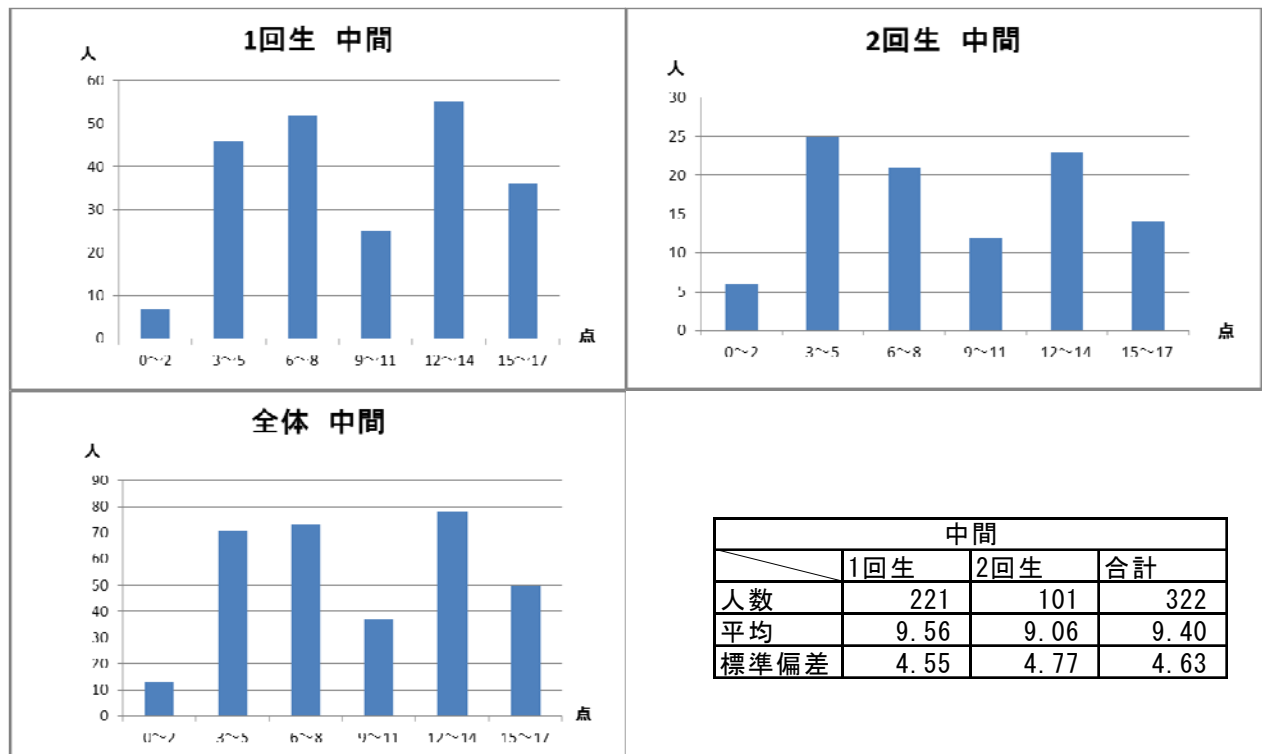
2011 年度「ミクロ経済学入門」採点結果

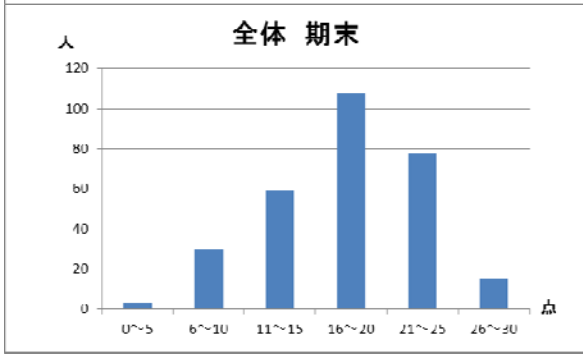
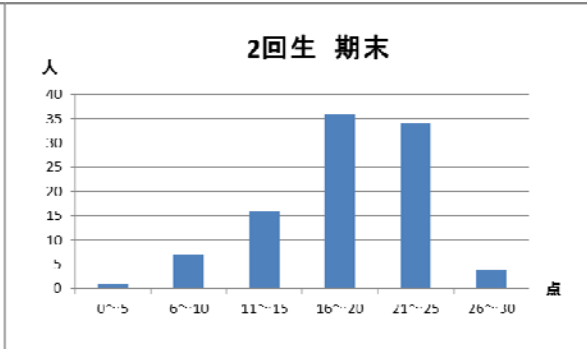
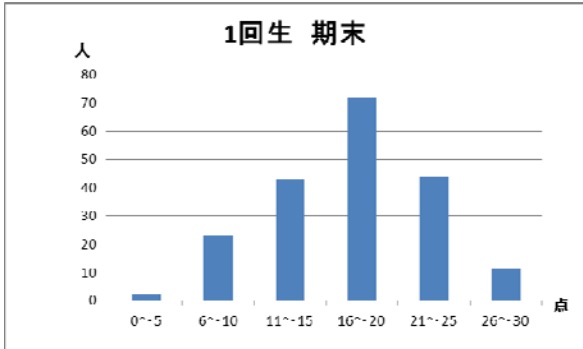
中間試験・期末試験ともに1問1点で採点しました。中間試験は17点満点、期末試験は30点満点です。また、宿題は2回提出を求めましたが、各5点としました。これらの点数の合計を100点満点に換算し、最終成績としました。

採点の際には、数式、文章のいずれで解答しても意味が通じる問題については柔軟に採点し、内容が正しい限りは正解としました。なお期末試験の間(29)は、解答例のページに記した通り、受験者全員を正解としました。

採点結果は以下の通りです。6段階でヒストグラムを作成しましたので、大まかな分布の目安としてください。中間試験は上位層と下位層に分離していましたが、期末試験では常識的な分布型になっていました。

また、平均点・標準偏差は表のとおりです。





期末			
	1回生	2回生	合計
人数	195	98	293
平均	17.54	18.44	17.84
標準偏差	5.48	5.22	5.41